


User Manual

取扱説明書

お買い上げありがとうございました。

ご使用前に、この取扱説明書を必ずお読みの上、正しくお使いください。

※この取扱説明書は、排水金物を単品で購入された方用のものです。通常は洗面器の取扱説明書でご確認ください。

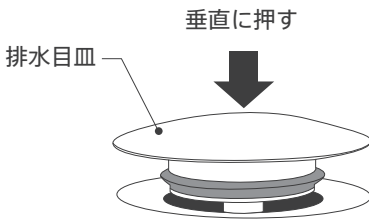


Basin drainer

洗面排水金物

Bagni®

プッシュ式 排水金物：使い方とお手入れ方法

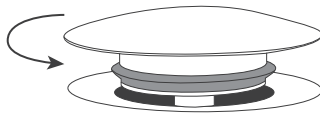


排水目皿を押すことで開栓・閉栓されます。

排水目皿を押す時は、適度な力で垂直にゆっくり手で押してください。

※斜めから押すと、正しく開栓・閉栓できない場合があります、故障の原因となります。

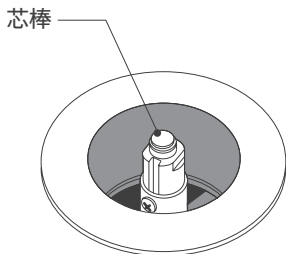
オーバーフロー穴の無い洗面器で使用する場合は、貯水時に水が溢れないようにご注意ください。



排水栓を開栓した状態で、排水目皿を反時計回りに回して取り外します。

排水口、芯棒に付いている汚れを取り除いてください。

※排水目皿と芯棒と一緒に取り外される場合があります。



清掃後、排水目皿を芯棒へ時計回りに回して取り付けてください。

排水目皿と芯棒が接続された状態の場合は、芯棒を排水口へ時計回りに回して取り付けてください。

取付後、開栓・閉栓が正しく動作することを確認してください。

※経年によって芯棒に塗布されているグリスが乾燥して閉栓・開栓の動きが硬くなってきます。芯棒の可動部へグリス等の潤滑剤を塗布することで、芯棒の動きを滑らかに改善できます。定期的に関栓・閉栓の動作を確認してください。

排水金物の不具合について

芯棒の故障・破損による開栓・閉栓の不具合、水漏れ等が発生した場合は、当社までご連絡ください。交換用の排水目皿と芯棒を販売しております。末項のアフターサービス（故障・修理の対応）の内容をご確認いただき、当社問合せフォームよりご依頼下さい。

排水金物（開閉不可）：お手入れ方法



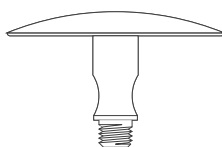
化粧カバー付



手洗器用排水金物

水を貯めることができません。

化粧カバーが付いているタイプは、化粧カバーを取り外すことが可能です。



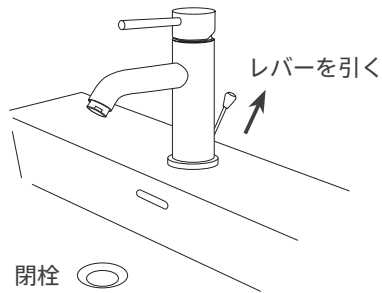
化粧カバー

化粧カバー付きの排水金物は、化粧カバーを反時計回りに回すことで化粧カバーを取り外すことができます。

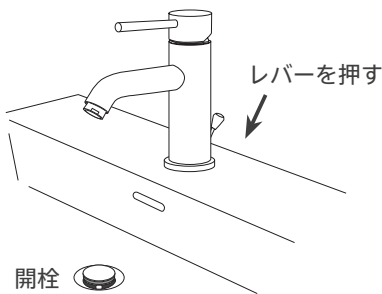
芯棒に付いた汚れを取り除いて、化粧カバーを取付ください。

化粧カバー無の手洗器用排水金物の場合は、排水口付近に見える汚れを取り除いてください。

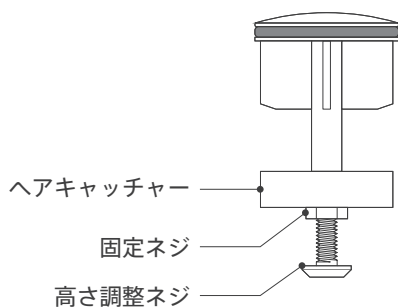
レバー式 ポップアップ排水金物：使い方とお手入れ方法



閉栓状態から水栓の背面にあるレバーを引くことで、閉栓されます。
レバーを引く時は、適度な力でゆっくり操作してください。
※閉栓状態時、排水目皿に荷重がかからないようにしてください。



閉栓状態から水栓の背面にあるレバーを押すことで、開栓されます。
レバーを押す時は、適度な力でゆっくり操作してください。
※閉栓時、排水目皿に荷重がかかった状態で無理な力で開栓しないでください。



排水栓を開栓した状態で、排水目皿を取り外します。
排水口、ヘアキャッチャー部に付いている汚れを取り除いてください。

清掃後、排水目皿を排水口へ戻してください。
開栓・閉栓が正しく動作することを確認してください。

排水・止水機能が悪いと思われる場合は、高さ調整ネジを調整してください。
固定ネジを工具で緩めてから、高さ調整ネジを回して高さを調整してください。
調整後、固定ネジを締めて高さ調整ネジを固定させてください。
排水目皿を排水口へ戻して再び開栓・閉栓の動作を確認してください。

製品保証

引渡日を起点として2年間とさせていただきます。(引渡日：建築物が建築主様へ引渡された日)
当社商品の納品後に生じた、当社責任に起因する製品の不具合を無料で修理する期間とします。
無料修理により取り外された部品、商品はフォンテトレーディング株式会社の所有となります。
保証期間内でも下記の場合は、有料対応とさせていただきます。

1. 維持管理の不備や取扱説明書に記載している警告、注意事項を守らなかったために生じた事故および損傷
2. 屋外などにご使用になった場合に生ずる故障および損傷
3. 専門業者以外の修理・分解・改造・移設等による故障および損傷
4. 施工完了後、引渡日までの間の管理などの不備による故障および損傷
5. 消耗部品（日常のお手入れ箇所のOリング・ゴム栓・排水栓のパッキン等）の消耗による故障および損傷
6. 経年変化による変色、磨耗、カビの発生、汚れの固着や使用に伴う外観変化
7. 砂やごみかみによる故障および損傷（特に商品設置後、2ヶ月以内に生じるカートリッジの損傷）
8. 指定規格以外の条件（電源・水圧等）による故障および損傷
9. 火災・爆発等の事故、地震、水害、落雷、凍害等の天災地変、公害、ガス害（硫化水素ガス、塩化ガス等）、塩害による故障および損傷
10. 温泉水、井戸水等水道関連法令に定める飲料用 waters 質基準に適合しない水を給水したことによる故障および損傷
11. ねずみなどの動物や昆虫等による故障および損傷
12. 凍結による故障および損傷（当社の販売する水栓金具は全て寒冷地仕様ではございません。）
13. 契約時、実用化されていた技術では予防することが不可能な事象またはこれらが原因で生じた事故による故障および損傷
14. 保証期間経過後に申し出があった、もしくは、保証該当事項の発生後、速やかに申し出がなかった故障および損傷

補修用性能部品の供給期間について

当社は商品の補修用性能部品（商品の機能を維持するために必要な部品）を原則として、販売後8年間保有しています。
この部品保有期間を修理対応可能な期間とさせていただきます。
保有期間が経過した場合でも、故障箇所によっては修理可能な場合がありますので、ご相談ください。

アフターサービス（故障・修理の対応）

修理対応につきましては、商品の状態、不具合の箇所が正確に分かる情報を提出いただく必要がございます。
写真、当社承認図への記入、手書きの図等で詳しく情報をお知らせください。

修理対応については、修理内容に応じて以下のご提案を致します。

- ①修理に必要な部品のみをご購入いただき、修理依頼主様が修理作業を行う
 - ②当社からメンテナンス作業者を派遣するように手配して修理作業を行う
- ※当社手配のメンテナンス作業者が対応できない作業もございます。その場合は、現場担当の施工業者様がご対応ください。

修理を依頼される場合は、下記の当社問合せフォームの【商品の不具合・メンテナンス・消耗部分について】の項目からお問合わせください。

※お電話による受付はしていません。下記フォームよりご依頼ください。

お問合せ先：<https://www.fonte-trading.com/contact>



お問合せフォーム
QRコード