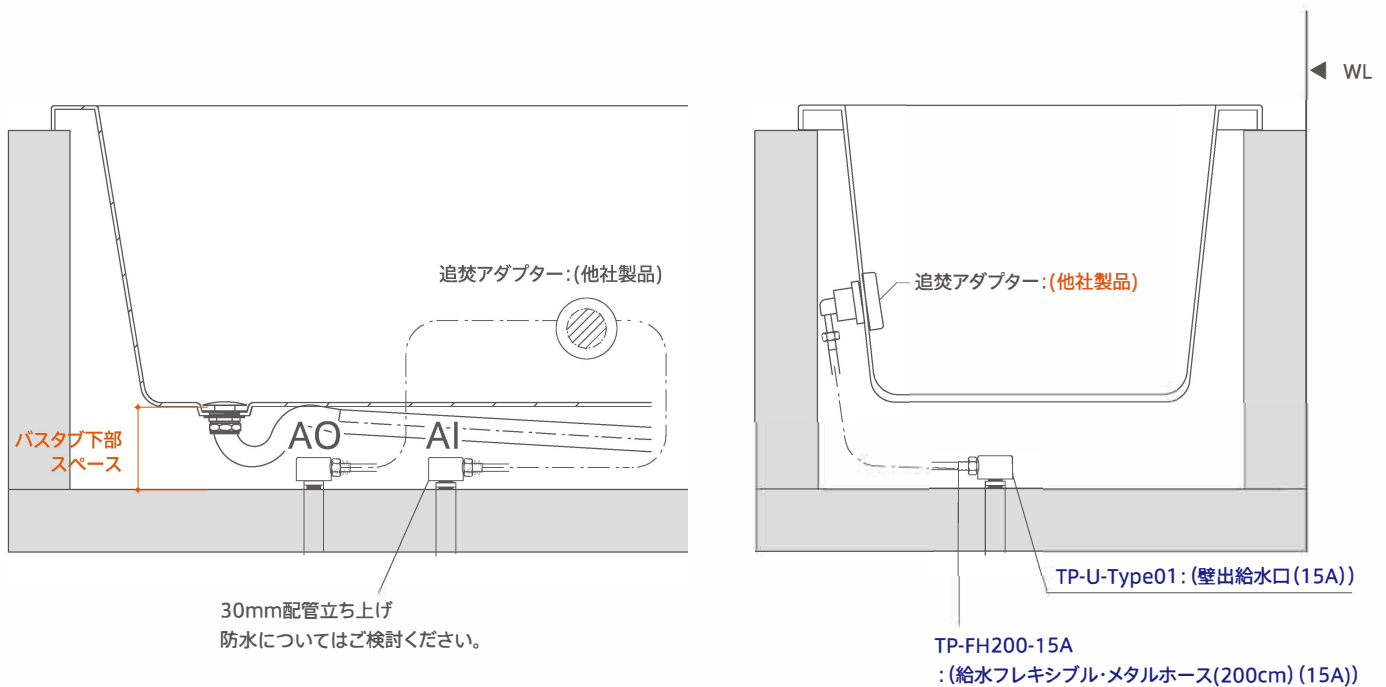


【埋込型】追焚用 配管位置参考図 (床出)

AO:追焚配管還 AI:追焚配管往

※床追焚配管立ち上げ位置はバスタブアジャスタブルレグ及び、排水接続位置を避けて下さい。
各バスタブによりアジャスタブルレグ及び、排水位置が異なります。

※追焚アダプター取付位置及び接続方法は、アダプターメーカーの指示に従って下さい。



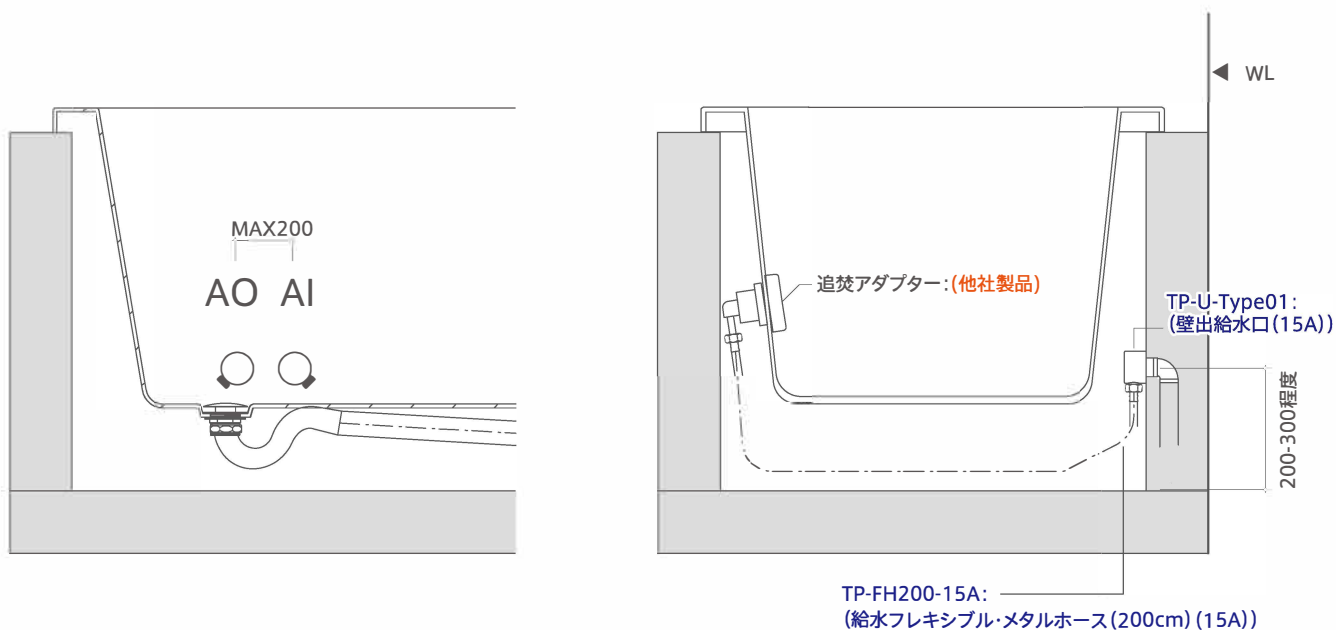
※追焚配管キットをご用意しています。(別売)フレキシブルホースなので、簡単に設置・メンテナンスが可能です。

追焚配管キットに含まれるもの: 壁出給水口(15A) × 2ヶ + 給水フレキシブル・メタルホース(200cm)(15A) × 2ヶ

【埋込型】追焚用 配管位置参考図 (壁出)

AO:追焚配管還 AI:追焚配管往

⊗ 追焚配管取出穴位置(必要に応じて現場加工してください)



※追焚配管キットをご用意しています。(別売)フレキシブルホースなので、簡単に設置・メンテナンスが可能です。


追焚配管キットに含まれるもの: 壁出給水口(15A) × 2ヶ + 給水フレキシブル・メタルホース(200cm)(15A) × 2ヶ

【プレーンバスタブ】 追焚配管キット

追焚配管の施工方法については、別資料【追焚用配管位置 参考図】をご確認ください。

Ⅰ 追焚配管キットに含まれるもの

※プレーンバスタブに追焚加工をご希望の場合は、穴開加工とは別途**有料**で当社指定の追焚配管キットをご用意しております。



- ① 壁出給水口 (15A) 品番 : TP-U-Type03 (当社取扱い商品) × 2 ヶ
- ② 給水フレキシブル・メタルホース 200cm (15A) 品番 : TP-FH200-15A × 2 本
- ③ 追焚アダプター (15A) ※追焚配管キットに含まれません！現場サイドでご用意ください。



○ 追焚アダプター参考商品
【一口循環接続金具】
品番 : 4142 (カクダイ)



✕ タケノコ継手型
当社が販売する追焚配管
キットには対応しておりません

※現場でご用意していただく追焚アダプターは、15A (おねじ) の物をご使用ください。
タケノコ継手型の追焚アダプターは、当社が販売する追焚配管キットに対応しておりません。