床付 バスシャワー混合栓　使用方法について

該当品番：

TX-6151

吐水口の使用方法

吐水口は、レバーハンドルが正面にある状態から左へ向けて温度を**水**から**湯**へ調整してください。
出湯は、レバーハンドルを持ち上げて出湯させてください。
出湯量は、レバーハンドルの上げ幅で調整してください。（一番上に持ち上げた状態が最大の出湯量です。）
※出湯している状態でレバーハンドルを動かして温度調整を行ってください。
※レバーハンドルを持ち上げた状態の可動範囲は、吐水口の可動範囲のみです。
ハンドシャワーの可動範囲では、レバーハンドルを持ち上げることができません。
無理な力で右側へレバーハンドルを動かさないようにご注意ください。故障の原因となります。

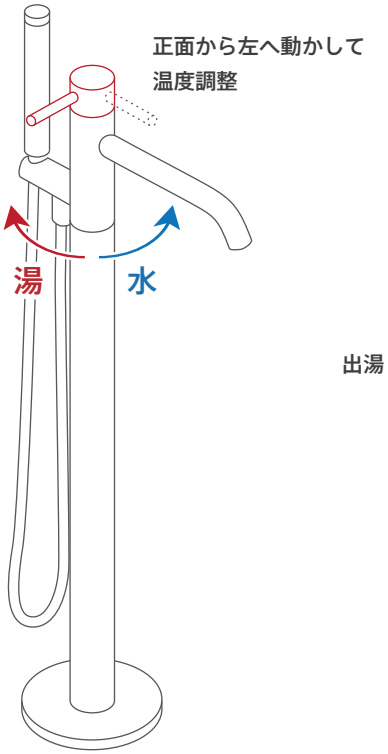

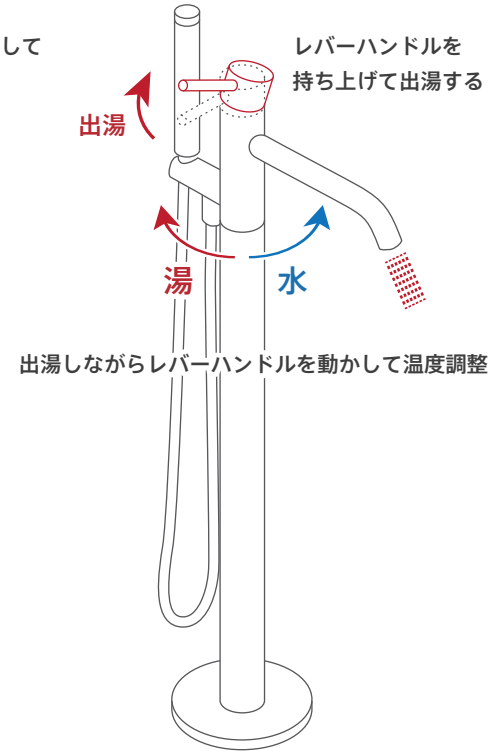

ハンドシャワーの使用方法
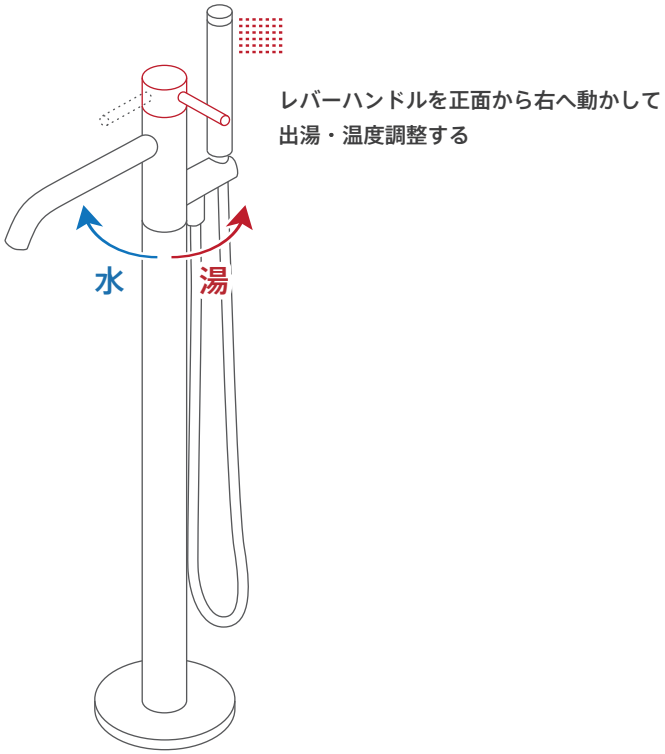
ハンドシャワーは、レバーハンドルが正面にある状態から右へ向けると出湯します。
出湯温度は、右へ動かすほど**水**から**湯**へ調整することになります。
※ハンドシャワーは湯量調整ができません。
※ハンドシャワー側はレバーハンドルを持ち上げることができません。無理な力で持ち上げないでください。
故障の原因となります。