追焚穴開加工 注意事項

⚠ 該当のバスタブへ追焚をご検討される場合は、必ず下記の点についてご確認ください。

該当品番：

T202 シリーズ / T204 シリーズ / T211-150 / T310 シリーズ

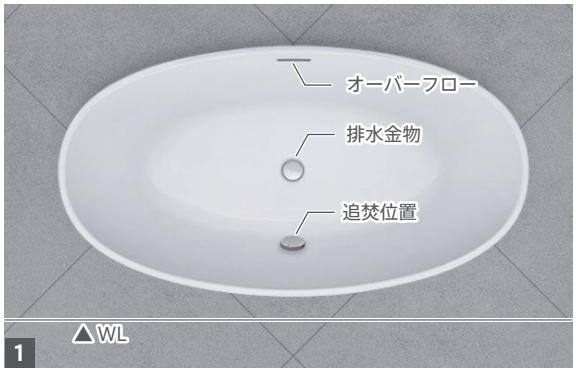

追焚アダプターの取付位置

該当バスタブの追焚アダプターを取付ける場合、取付スペース及び取付作業スペースが十分確保できないため、穴開け加工位置を当社指定の位置のみとさせていただきます。

※ 穴開け位置は、バスタブ商品ページの追焚加工確認書をご確認ください。

追焚アダプター取付時に必要となる作業スペースについて

追焚アダプター取付作業の際に、バスタブ裏側のスペースが十分に確保できないため、追焚アダプター取付位置のバスタブ側面（エプロン部）に穴開け加工を致します。そのため、バスタブの設置向きは穴開けした位置が壁側になるように設置してください。

※ フレキホース接続作業用穴の開口寸法 = Φ120mm

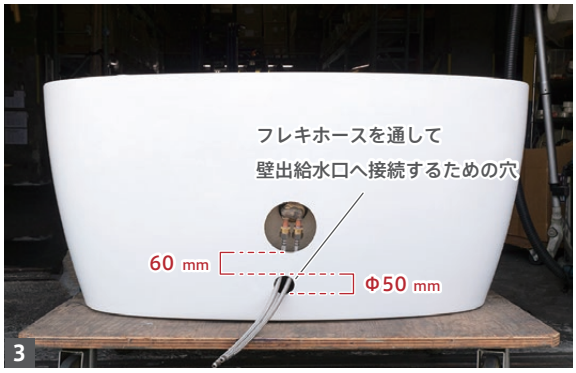

壁出給水口を取っている場合に必要な穴開け箇所

壁出給水口と追焚アダプターを接続する場合、フレキホースを通すための穴が別途必要になります。（床出給水の場合は不要）
注文時に、給水配管位置を加工確認書へご記入ください。

※ 壁出給水口接続用穴の開口寸法 = Φ50mm

追焚加工確認書㊤ バスタブ品番： T211-150

下記内容をご記入・ご確認の上、FAX またはメールでご返信ください。

荷受人	様	ご確認（ご記入）担当様氏名	様
物件名			
電話番号	※記載内容に不備・不明点があった場合、こちらへご連絡させていただきます。		
注文台数	台		
加工穴の位置	バスタブ底面から加工穴までの寸法：120mm ※1 下図参照		
加工穴の穴径	φ50 mm ※2 下図参照	給水配管位置 ※3	壁給水 ・ 床給水

※3 別紙の【追焚穴開け加工 注意事項】に記載のバスタブ側面エプロン部への穴開け + 給水配管位置による穴開けもございます。
資料をご確認のうえ、必ず給水配管位置がどちらか、〇で囲んでください。

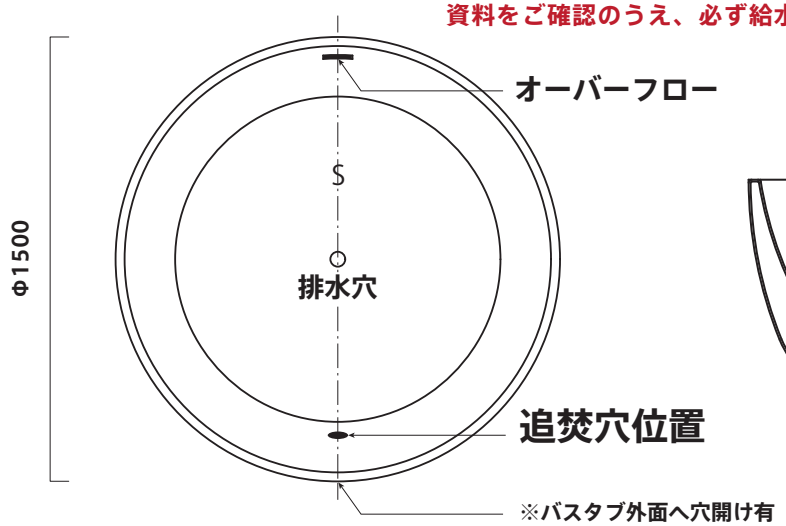

平面図

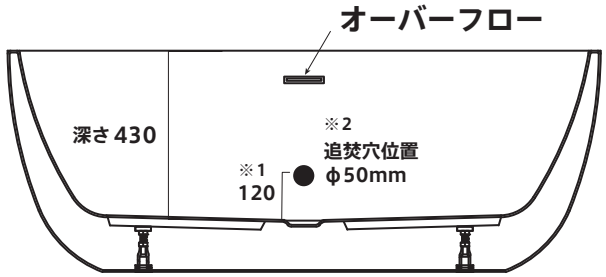

断面図

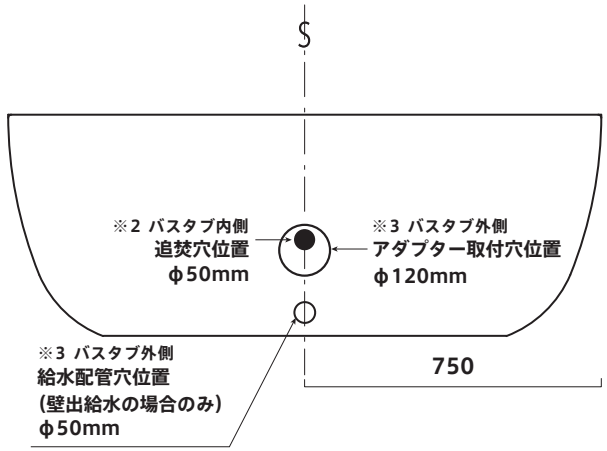

姿図

返信先 FAX：03-6417-3552　返信先メールアドレス：info@fonte-trading.com　FONTE TRADING　www.fonte-trading.com