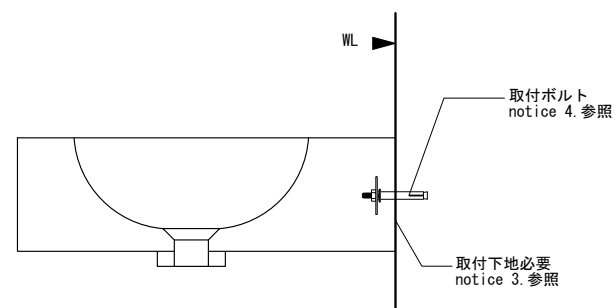
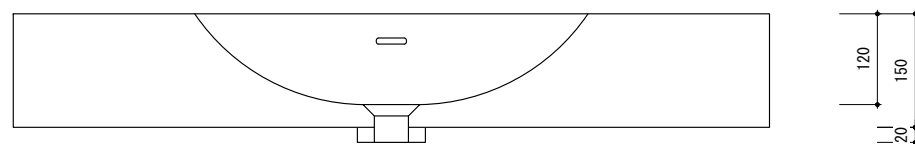
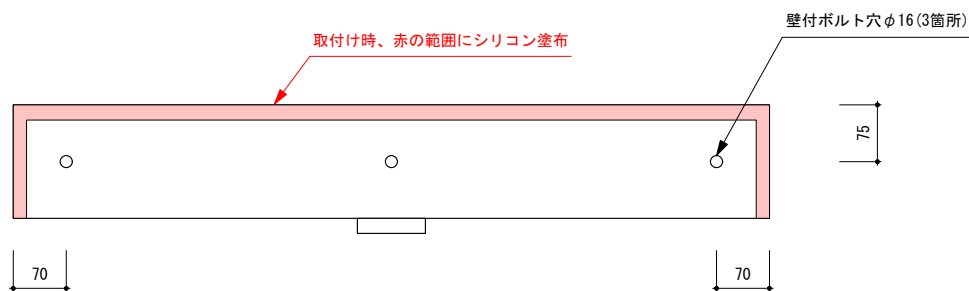


general information

素材	人工大理石 / オーバーフロー付
仕上	マット仕上
色	ホワイト
設置方法	ウォールマウントボルト止 + シリコン接着

notice

1. 寸法や穴径については多少誤差がございます。必ず現物にてご確認ください。
2. 別紙参考資料「壁付洗面器 施工方法」をご参照ください。
3. **壁取付部には、幅1000×高さ200mm以上の補強材を入れてください。**
4. 取付用ボルトは、取付下地に合ったボルトを現場でご用意ください。
5. 標準は水栓穴無しとなります。壁出水栓と組み合わせてください。
立水栓をご希望の方は、穴開け加工が可能です。必要な場合は、お問合せください。
6. 専用タオルバーを取付できます。ご希望の場合は、タオルバー付【B6-F1030K】でご注文ください。



0 100 200mm